

# プログラムへの参加申し込み方法

プログラムのページに掲載の詳細および注意事項をよく読みご了承のうえ、申込みをお願い致します。

電話・メールでの申し込み 6月27日(月) 9:00から受付開始

**1** 参加したいプログラムを見つけたら  
各プログラム指定の申し込み先である「メール」または「電話」へ申込みください。

以下の項目をお伝えください。  
・プログラム番号 ・氏名(代表者名)  
・希望日 ・住所(市町村名)  
・申込人数 ・電話番号

※電話が繋がりにくい場合があります。その際は、時間をおいておかけ直しください。

【申し込みの注意事項】  
お申込みは先着順です。定員に達し次第受付終了となります。プログラムによって参加条件や申し込み方法、申し込み期限が異なります。

**3** 参加費はプログラム開催当日に現金でお支払いください。

集合場所へは15分前までにお越しただけると受付がスムーズです。

## 【参加されるみなさまへ】

ゆずFeSの開催風景をfacebookにて掲載する予定です。また、天候や新型コロナウイルス感染症の状況により、開催日程の変更や延期、中止などの情報はゆずとりんてつHP、facebook上でもお知らせいたします。

「ゆずとりんてつ」HP  「ゆずFeS」facebook 

**2** 案内人より確認があります。

プログラムの詳細、注意事項、料金支払い方法の説明があり、すべて了後に申込み完了です。  
やむを得ずプログラムに参加できなかった場合は各プログラムの「申込み・問合せ先」または「中芸のゆずと森林鉄道日本遺産協議会事務局」に連絡ください。

【キャンセル料金について】  
やむを得ずキャンセルする場合には、各プログラムの案内人又は事務局へご連絡をお願い致します。キャンセル規定についてはプログラムによって異なるため直接お問合せください。

## 参加特典

プログラム参加者全員にクリアファイルをプレゼント！  
画家・上村菜々子さんが描いたゆずFeSのメインビジュアルのクリアファイルです。  
※お一人さま1枚です。

## 【ゆずFeSに関してのお問い合わせ】

中芸のゆずと森林鉄道日本遺産協議会  
〒781-6421  
高知県安芸郡安田町大字安田 1850 番地 安田町役場  
☎ 0887-30-1865 ✉ yuzurintetsu@mk.pikara.ne.jp  
※各プログラム内容に関しては、案内人の連絡先がある場合は直接ご連絡しご確認ください。

ゆずFeS期間中に  
まじりませう！

**お得なお買い物**

期間限定 7/30 ~ 8/31

**香りのスプレー**

ゆずFeS限定  
お試しミニボトル 500円

中芸をイメージした柑橘やハーブが配合されたスプレーです。使用するお土産にどうぞ！

biologico hanna  
〒781-6410 高知県安芸郡安田町2426-1  
☎ 0887-38-3236 ☎ 10:00~19:00  
※火曜日 ※その他休日に休みの場合があります。

**お菓子のセット(3~9人)**

480円 ~ 450円


人気のパウンドケーキなどの焼き菓子のセットです。ぜひ、お立ち寄りお土産にどうぞ！

気まま sweet 甘音 ※なはり産のみ  
〒781-6402 高知県安芸郡奈半利町3309-1  
☎ 0887-30-1847 ☎ 11:00~19:00  
※月曜日(月曜日・火曜日)


## 参加規約 参加前に必ずお読みください

- 事前予約について
  - 各プログラムへの参加には事前のお申込みが必要です。各プログラムの「申込み・問合せ先」へお申込みください。
  - お申込みは先着順です。定員に達し次第受付を終らせていただきます。
  - 各プログラムにより申込締切日がありますので、お申込みの前にご確認ください。
  - 中学生以下の方は、保護者同伴でご参加ください。
  - やむを得ずキャンセルする場合は、各プログラムの「申込み・問合せ先」または「中芸のゆずと森林鉄道日本遺産協議会事務局」(以下「事務局」という)までご連絡ください。キャンセル規定についてはプログラムによって異なるため直接お問合せください。
  - キャンセル料に関しては、案内人から説明があります。
- 参加費について
  - 参加費は、プログラム開催当日、現金でお支払いください。
  - 全プログラムの参加費には、保険料が含まれています。
- プログラムについて
  - 各プログラムに適した服装でご参加ください。
  - 当日は15分前までに集合場所へお越しただけると受付がスムーズです。(30分前より受付を開始します)
  - プログラムの最少参加人数に達しない場合は中止になる場合があります。
  - 天候等によりプログラムの開催を中止または内容を変更する場合があります。プログラムの中止や内容を変更する場合は、案内人または事務局よりご連絡いたします。
  - 万が一に備え、健康保険証のコピーをご持参ください。
- 新型コロナウイルス感染症予防対策について
  - 各プログラムへ参加の際は、感染症対策(マスク着用・手洗い・手指消毒・検温・換気)にご協力をお願いします。
  - 当日、体調が優れない方(37.5℃以上の発熱またはせき等の症状がある方)や、同居のご家族や身近な方に感染が疑われる方がいらっしゃる場合は、参加をご遠慮ください。
  - 感染状況や社会状況などにより、プログラムの開催日時の変更または中止する場合があります。
- その他
  - 飲食を伴うプログラムについて、食物アレルギー等の疾患がある方は、必ず事前に案内人または事務局にご相談ください。
  - プログラムの参加にあたっては、国の定める法令を遵守してください。屋外での体験の際は、道路交通法、交通ルール、マナーを守ってください。
  - プログラム体験中は、案内人の指示および注意事項は必ず守ってください。
  - 全プログラムの参加費には保険料が含まれています。

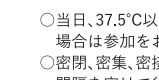
体験中は、新型コロナウイルス感染対策にご協力をお願いいたします。



マスク着用



手洗い



アルコール消毒

○当日、37.5℃以上の発熱、せき等がある場合は参加をお控えください。  
○密閉、密集、密接を回避する為、室内では間隔を空けて行います。

## 【プログラム一覧】

**奈半利町**  
03 大海原でマリントピック！  
カヤック、メガSUP体験

**田野町**  
02 全身で味わうゆずの恵みで心と身体のメンテナンス  
癒やしのアロマトリートメント  
06 手軽につくる自然化粧品  
和ハーブコスメ塾  
10 田野町の隠れたパワースポットに残る弘法大師信仰  
田野のお大師講  
12 ゆずの香りがつなぐ「アロマ」と「料理」  
自由研究のテーマは「ゆず」で決まり！


**安田町**  
04 日本一旨いといわれる安田川のアユを釣ろう！  
やってみたら！アユのとも掛け体験  
07 清流安田川で川漁体験と映像で日本遺産を学ぶ  
大心劇場で夏を楽しもう

**北川村**  
05 1泊2日、家族で夏休みの川遊びを極める！  
自作のエビ箱で、手長エビをつつかまそう  
09 北川村の食と自然で非日常を楽しもう！  
石窯ピザ&パノラマの星空体験  
11 植物の緑を知る、描く  
夏のモノの庭で絵の具を使ったスケッチレッスン  
15 中芸と「許かん」の歴史から品種や活用法まで  
文化庁認定100年フード「ゆず料理」とは？

**馬路村**  
01 湖SUPは初心者も安心！  
やなせダム湖を水上散歩しよう  
08 家族で楽しめて、自由研究にもおすすめ！  
仕組みを学んで、運転してみる森林鉄道機関車  
13 忙しい日常をはなれて調身・調息・調心  
瞑想にだけかけよう 金林寺で阿字観体験  
14 樹齢 800 年の巨木に会いに行こう  
朝日出山の杉の下でまったりクラフト体験

ゆずFeS期間中(7/24~8/31)は、  
ひがしこうち啓蒙促進キャンペーンの  
「おでかけクーポン券」使用可能  
プログラムがあります。  
※詳しくは、案内人へお問い合わせください。

ひがしこうち GO!GO!!  
おでかけクーポン券  
お前も3,000円分クーポン付いてくる！

【お問い合わせ】  
中芸のゆずと森林鉄道日本遺産協議会  
〒781-6421  
高知県安芸郡安田町大字安田 1850 番地 安田町役場  
☎ 0887-30-1865 ✉ yuzurintetsu@mk.pikara.ne.jp  
「ゆずとりんてつ」HP 

2022年7月

日	月	火	水	木	金	土
24	25	26	27	28	29	30
01	02					03
31						

※02はゆずFes 期間中随時受付

8月

日	月	火	水	木	金	土
	1	2	3	4	5	6
			01		04	05
7	8	9	10	11	12	13
06						
14	15	16	17	18	19	20
06				07	08	09
21	22	23	24	25	26	27
10	11	12				13
28	29	30	31			
14			15			

【ゆずFeSの集合場所マップ】  
JR高知駅より「道の駅 田野駅」  
と「ごめん・なはり線 田野駅」まで  
約75分 約90分



体験プログラムガイドブック  
中芸地域 奈半利町・田野町・安田町・北川村・馬路村  
このガイドブックは令和4年度中芸のゆずと森林鉄道日本遺産協議会の事業で製作しました。

ゆずFesの夏が始まります!

いくつかのトンネルを抜けてたどり着く先は、  
「奈半利町」「田野町」「安田町」「北川村」「馬路村」の  
5つの町村からなる中芸地域。

夏の中芸地域には、  
川、海、山、星を楽しめる自然がたくさん！  
子供から大人までワクワク、ドキドキしながら  
伝統や歴史を学んだり、  
体いっぱい自然を感じませんか？

Yasuda



Tano



Umagi



Kitagawa



魅力が詰まった「ゆずFeS」を楽しもう

15の体験プログラムを通して  
日本遺産にも認定されている中芸地域の  
中芸ならではの

みなさんが中芸地域と繋がるきっかけになりますように



